

Die Nordic Collection

Dekorative Pendelleuchten





Luxo Nordic Collection

Die Nordic Collection ist eine Produktfamilie von sechs dekorativen Pendelleuchten, die von der nordischen Natur inspiriert wurden. Die nordische Landschaft ist einzigartig mit ihren Kontrasten, dem stimmungsvollen Licht und der sanften Umgebung, die von scharfen Berggipfeln über dichte Wälder und sanfte Flüsse bis hin zu wettergegerbten Küstenlinien reicht.

Wie in der Natur sind unsere Pendelleuchten so konzipiert, dass sie sowohl dekorativ als auch funktional sind und das gewünschte Ambiente schaffen. Sie sind sowohl elegant als auch rau, weich und sanft - genau wie die nordische Natur.

Entdecken Sie die Essenz des nordischen Lichts durch die visionären Designs von Luxo und finden Sie die passende Pendelleuchte für Ihr nächstes Projekt.



Inspiziert von der nordischen Natur

Mit unserer preisgekrönten Kollektion* sind wir in unser nordisches Kulturgut eingetaucht und haben uns von Form, Licht und Farbe inspirieren lassen. Die Nordic Collection erweckt ein Gefühl der Verbundenheit mit den weiten und vielfältigen Landschaften, mit dem Licht, das sich anmutig und fließend im Einklang mit den Elementen entfaltet.

* Im Jahr 2021 wurden SVA, ELV und SNÖ mit dem international anerkannten Red Dot Award ausgezeichnet.




SVA

Elegant und rau - wie ein glatter,
verwitterter Felsen

SVA lässt uns an diese für die nordische Küstenlinie so typischen Felsformationen denken. Mit ihrer verwitterten Oberfläche sind sie rau und elegant zugleich, genau wie diese Pendelleuchten von Luxo. SVA wirkt elegant und präsent, jedoch nicht aufdringlich. Die Leuchtenserie empfiehlt sich für den Einsatz in sozialen Gebäudebereichen, Besprechungsräumen, Restaurants oder anderen Gesellschaftsräumen. SVA kann als Solitär verwendet werden, die Leuchten können darüber hinaus in verschiedenen Größen und Farben zur besonderen Raumgestaltung kombiniert werden.

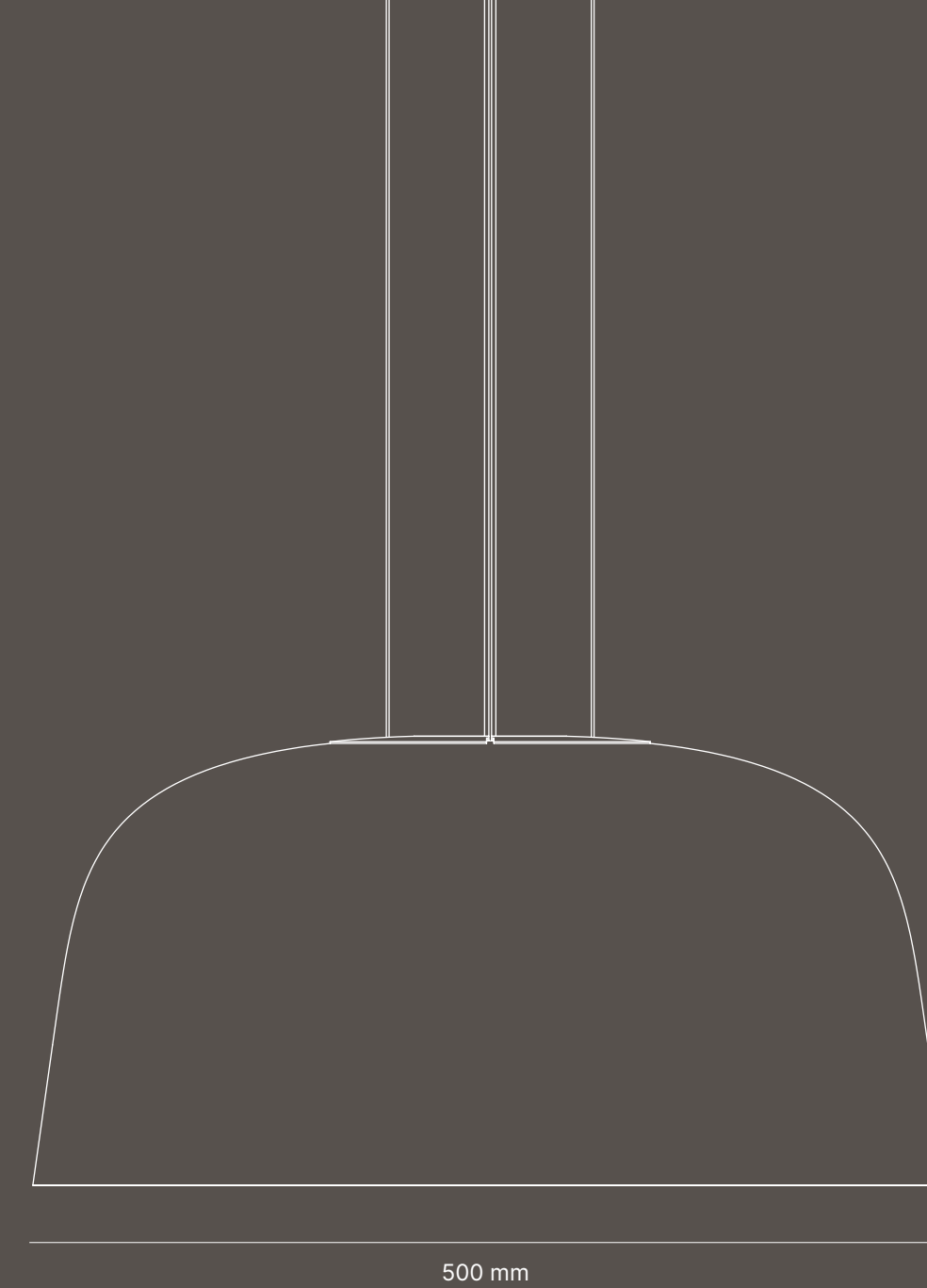
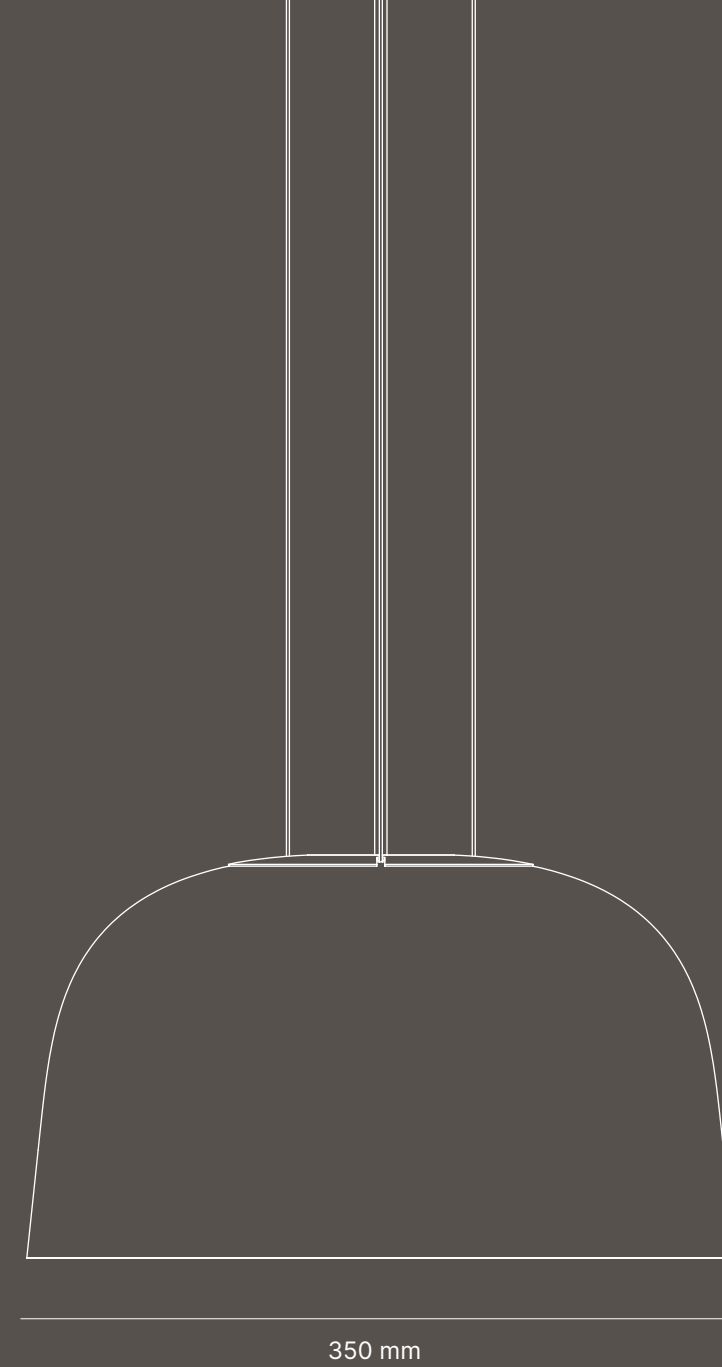
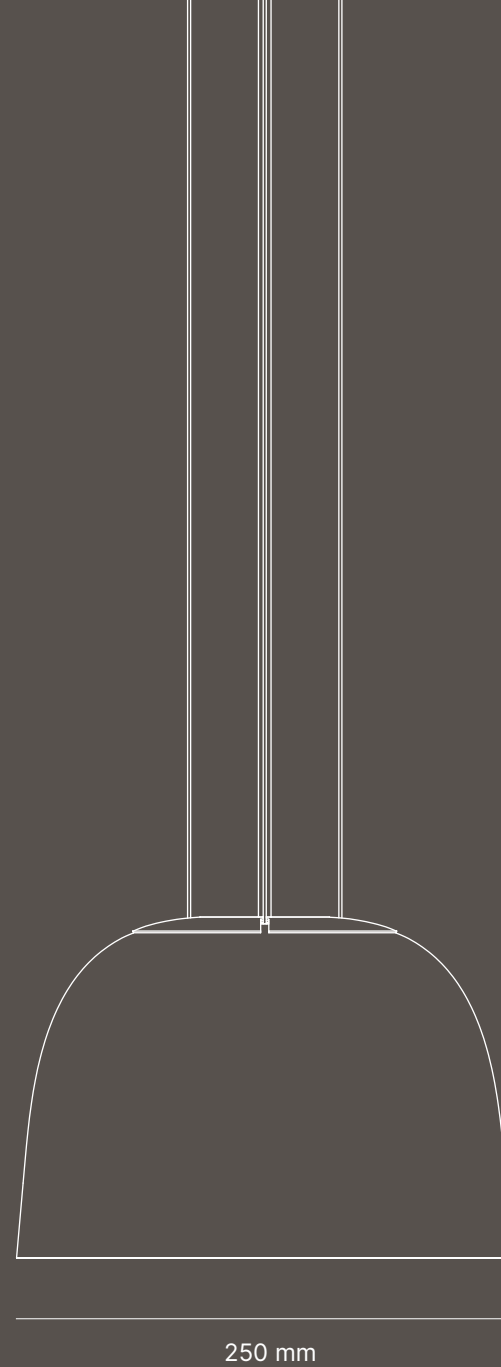


SVA hat einen pulverbeschichteten Stahlschirm, der ein modernes Aussehen und stilvolles Erscheinungsbild erzeugt. Die matte Oberfläche unterstreicht das elegante und zugleich raue Aussehen. Erhältlich in drei verschiedenen Größen und Standardfarben. Weitere Trendfarben stehen über das Luxo Colour Concept optional zur Verfügung.



SVA

| | |
|------------------------|--|
| Lichtquelle | LED |
| LED Farbtemperatur | 3000 K, 4000 K, Tuneable White 2700–6500 K |
| Betriebsgerät | DALI / Dimmbar |
| Gehäusematerial/-farbe | Pulverbeschichteter Stahlschirm in Standardfarben: Schwarz, weiß und grau. Weitere Trendfarben über das Luxo Colour Concept erhältlich |
| Optik | Kegeldiffusor |
| Leitungslänge | 2 Meter. Längere Abhängungen optional bestellbar. |



The image shows three glass pendant lights of varying sizes hanging from thin wires over a rocky stream in a forest. The largest light is in the foreground, and two smaller ones are behind it. The glass reflects the surrounding environment, including the stream and the forest. The scene is dimly lit, with light filtering through the trees.

ELV

Wie spiegelndes Wasser

Die spiegelnde Oberfläche der ELV erinnert daran, wie das fließende Wasser eines Stromes seine Umgebung reflektiert und ihr dadurch immer wieder ein neues und faszinierendes Aussehen verleiht. Die Glasoberfläche wirkt massiv und spiegelt den Raum wieder. Wenn die Pendelleuchte jedoch eingeschaltet ist, wird auch der Diffusor sichtbar und verleiht der Lichtgestaltung ein überraschendes Element. ELV gibt jedem Raum eine moderne Ausstrahlung mit individuellen Nuancen.

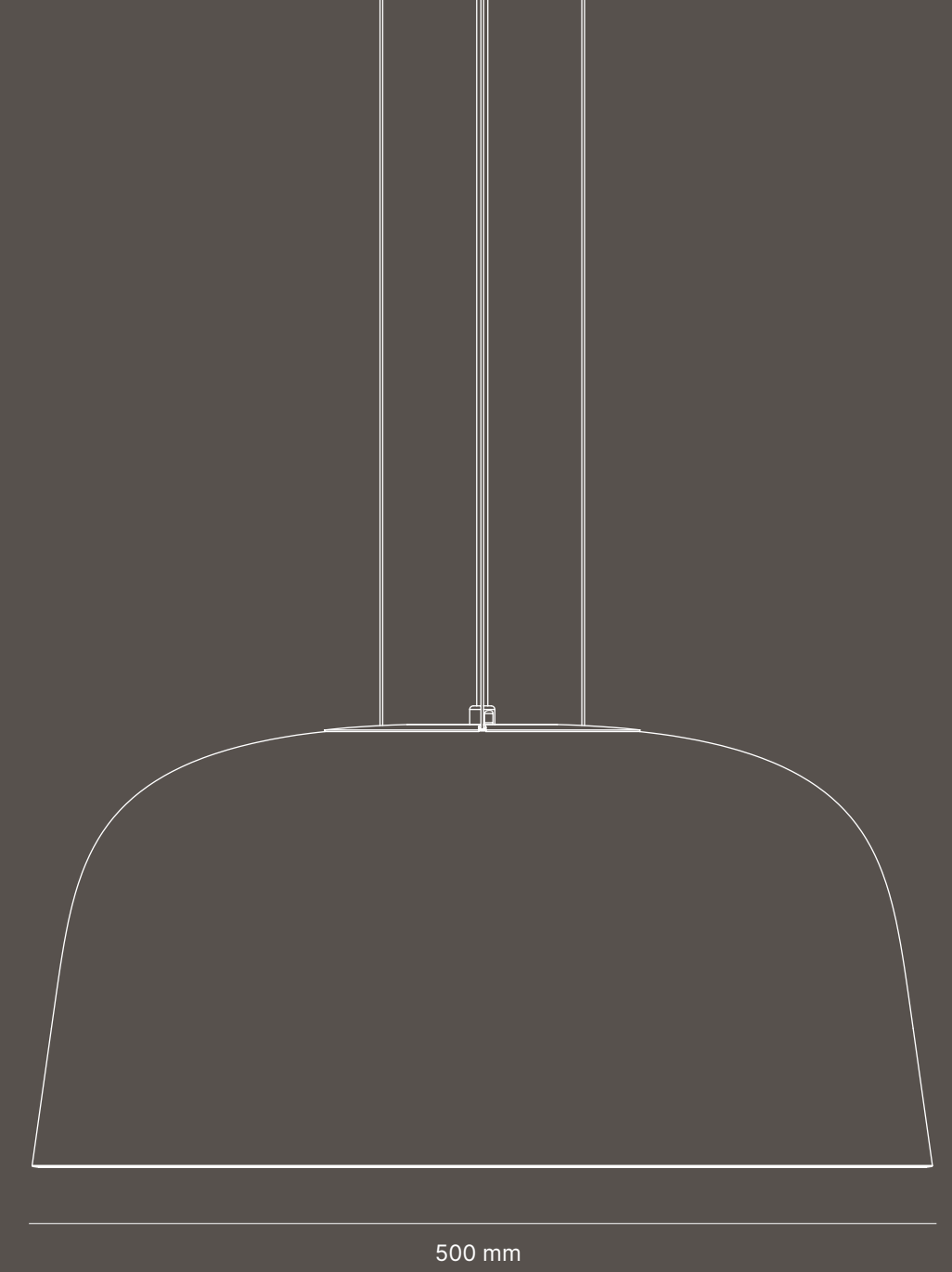
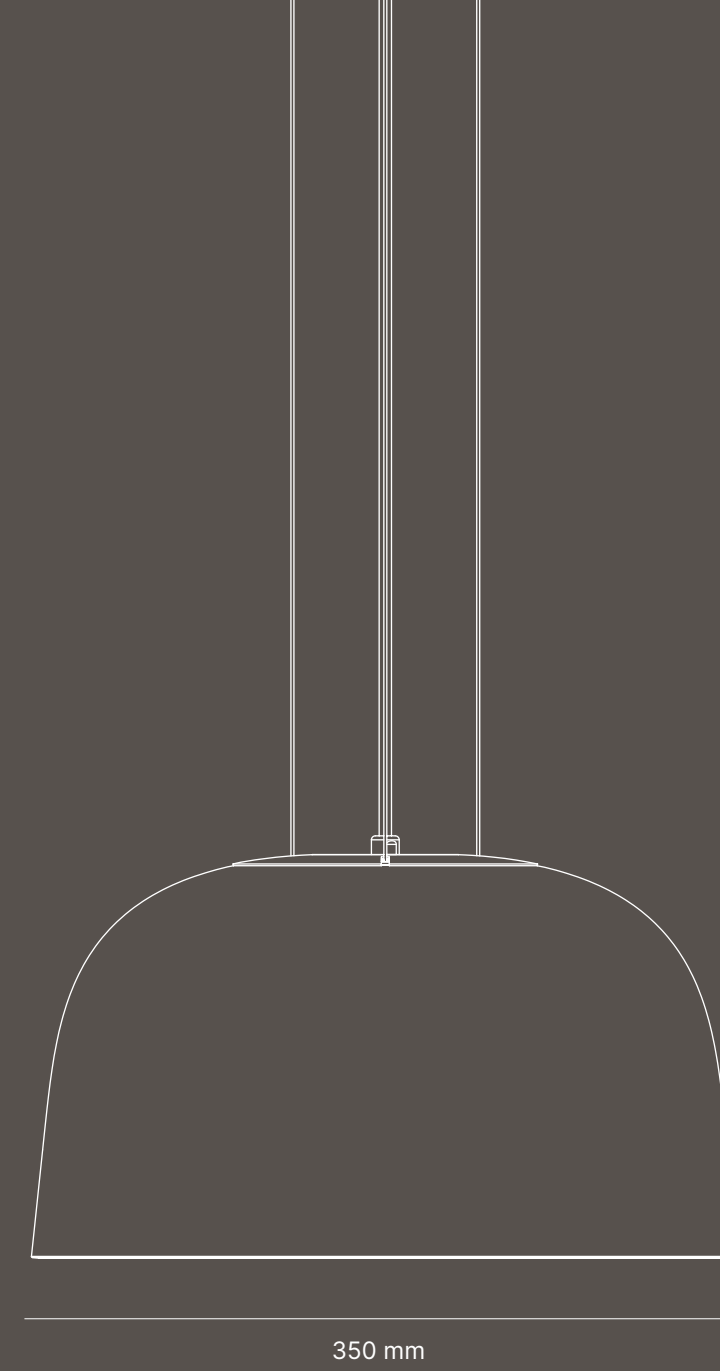
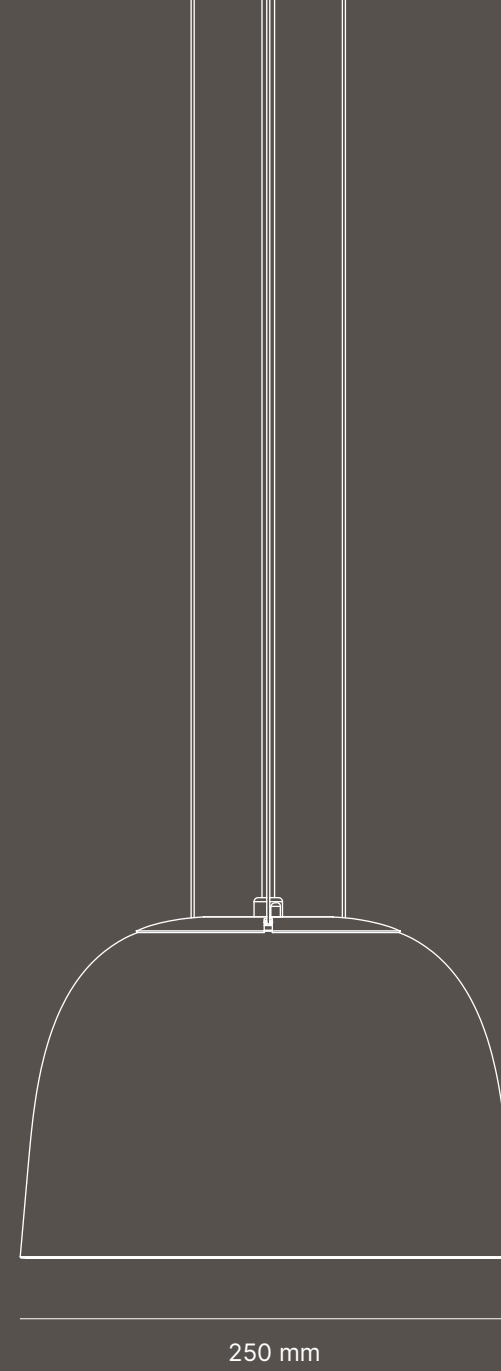


Der Leuchtschirm der ELV ist aus Chrom-Glas, das einen eleganten Nebelton erzeugt. Das Glas ist mundgeblasen, wodurch jedes Stück einzigartig ist. Erhältlich in drei verschiedenen Größen.



ELV

| | |
|------------------------|---|
| Lichtquelle | LED |
| LED Farbtemperatur | 3000 K, 4000 K, Tuneable White 2700–6500 K |
| Betriebsgerät | DALI / Dimmbar |
| Gehäusematerial/-farbe | Chrom-Glas |
| Optik | Kegeldiffusor |
| Leitungslänge | 2 Meter. Längere Abhängungen optional bestellbar. |





SNÖ

Sanft wie der erste Schneefall

Haben Sie schon einmal erlebt, wie der erste Schneefall seine Umgebung einhüllt und allen Dingen diese sanfte Präsenz verleiht? Das fällt uns ein, wenn wir SNÖ sehen. Das weiche, klassische Design passt zu jeder Umgebung. Die Pendelleuchte SNÖ kann harmonisch alleine oder in Gruppen mit verschiedenen Größen kombiniert werden.

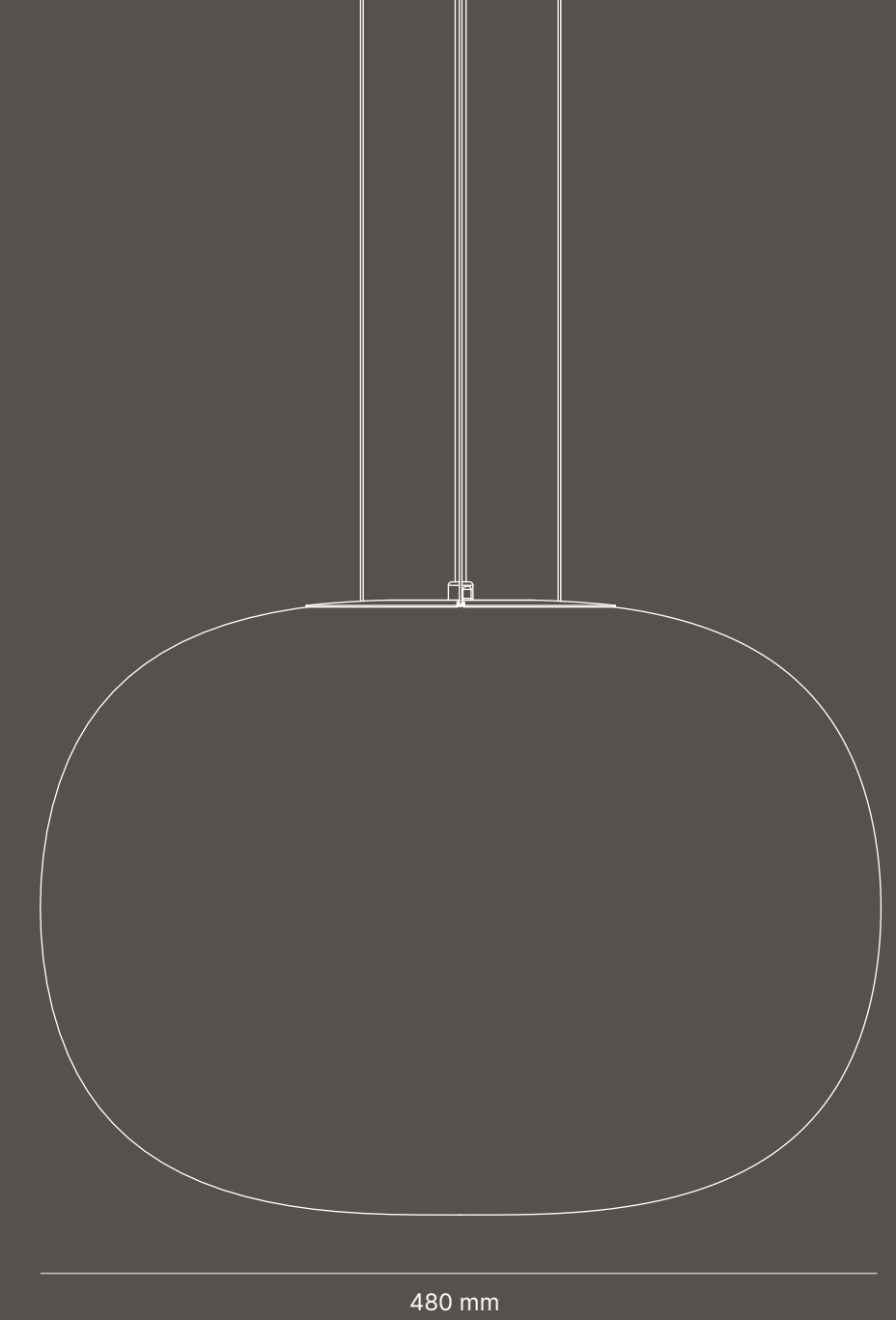
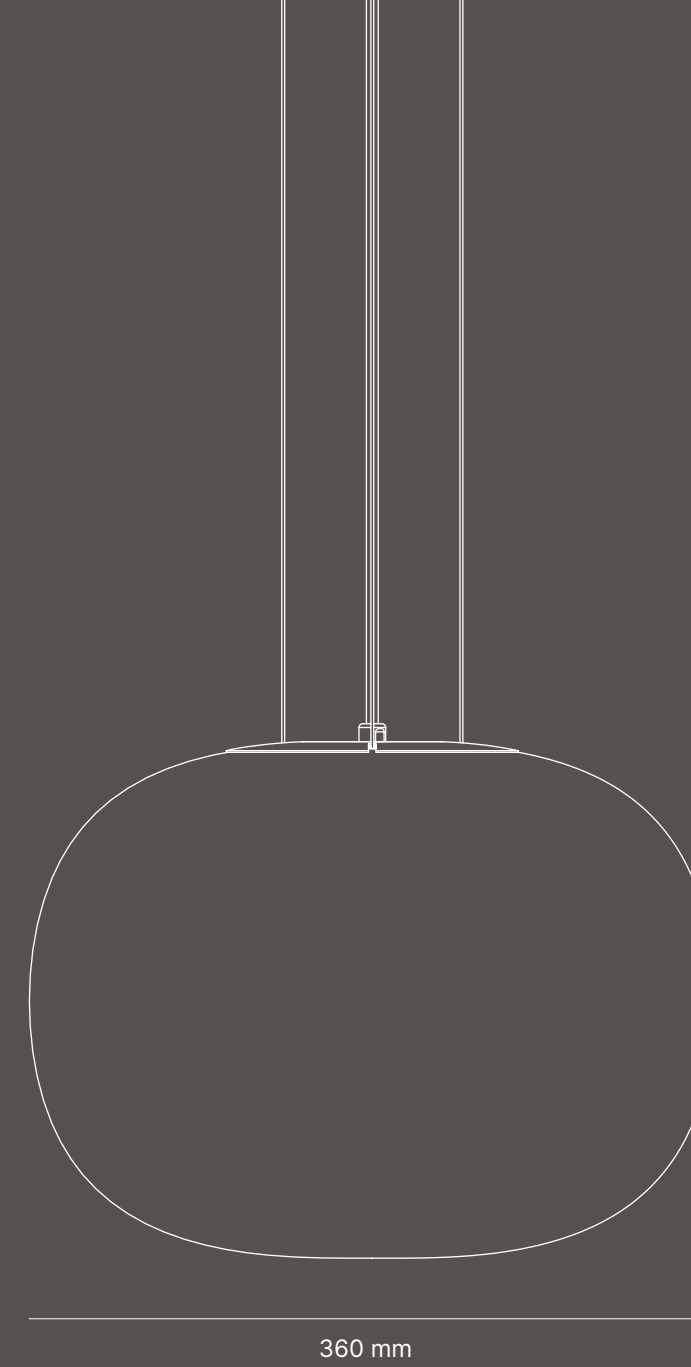
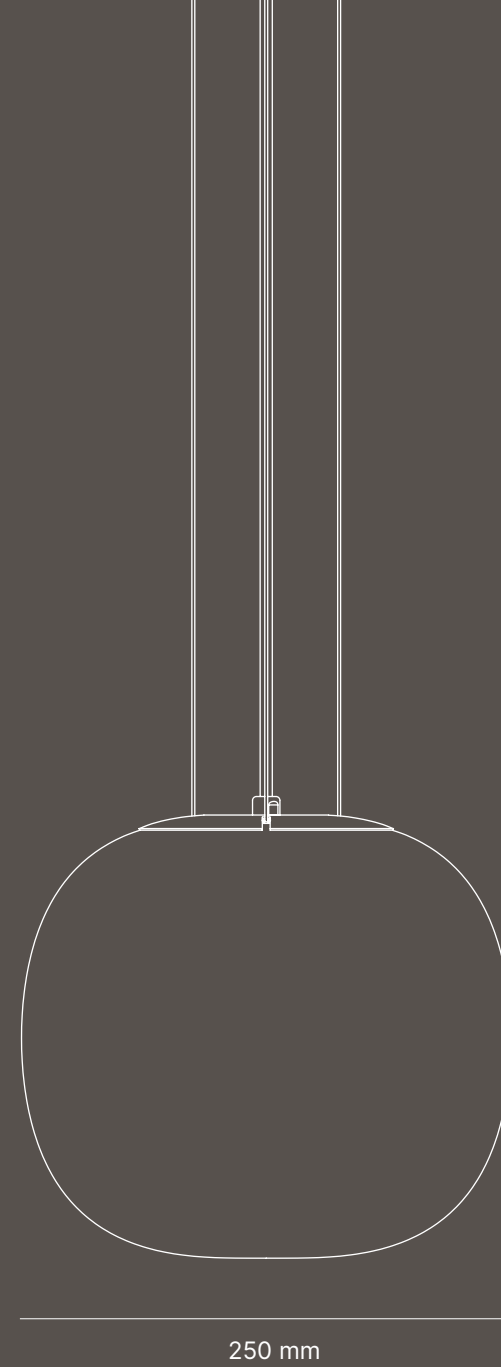


SNÖ hat eine halbtransparente, mundgeblasene Glaskuppel. Im Inneren befindet sich ein weicher Diffusor aus Silikon, der optisch beinahe schwebt. Diese Pendelleuchten-Serie ist zudem in einer matten Ausführung verfügbar. Erhältlich in drei verschiedenen Größen.



SNÖ

| | |
|------------------------|---|
| Lichtquelle | LED |
| LED Farbtemperatur | 3000 K, 4000 K, Tuneable White 2700–6500 K |
| Betriebsgerät | DALI / Dimmbar |
| Gehäusematerial/-farbe | Painted glass |
| Optik | Silikondiffusor in einer weiß lackierten Glaskuppel |
| Leitungslänge | 2 Meter. Längere Abhängungen optional bestellbar. |





DIS

Wie ein dichter Morgennebel

DIS erinnert an einen dichten Frühnebel am Morgen, wenn die Sonne kaum durchscheint. Die Form wächst organisch mit einer kontinuierlichen Wölbung und gibt jeder Kuppel die perfekte Form im Verhältnis zu ihrer Größe. Dadurch eignet sie sich sowohl als Einzeleuchte, als auch in Gruppen kombiniert. DIS hat ein beruhigendes, natürliches Aussehen mit einer diffusen Glaskuppel und einer wachsenden DIS Lichtintensität.

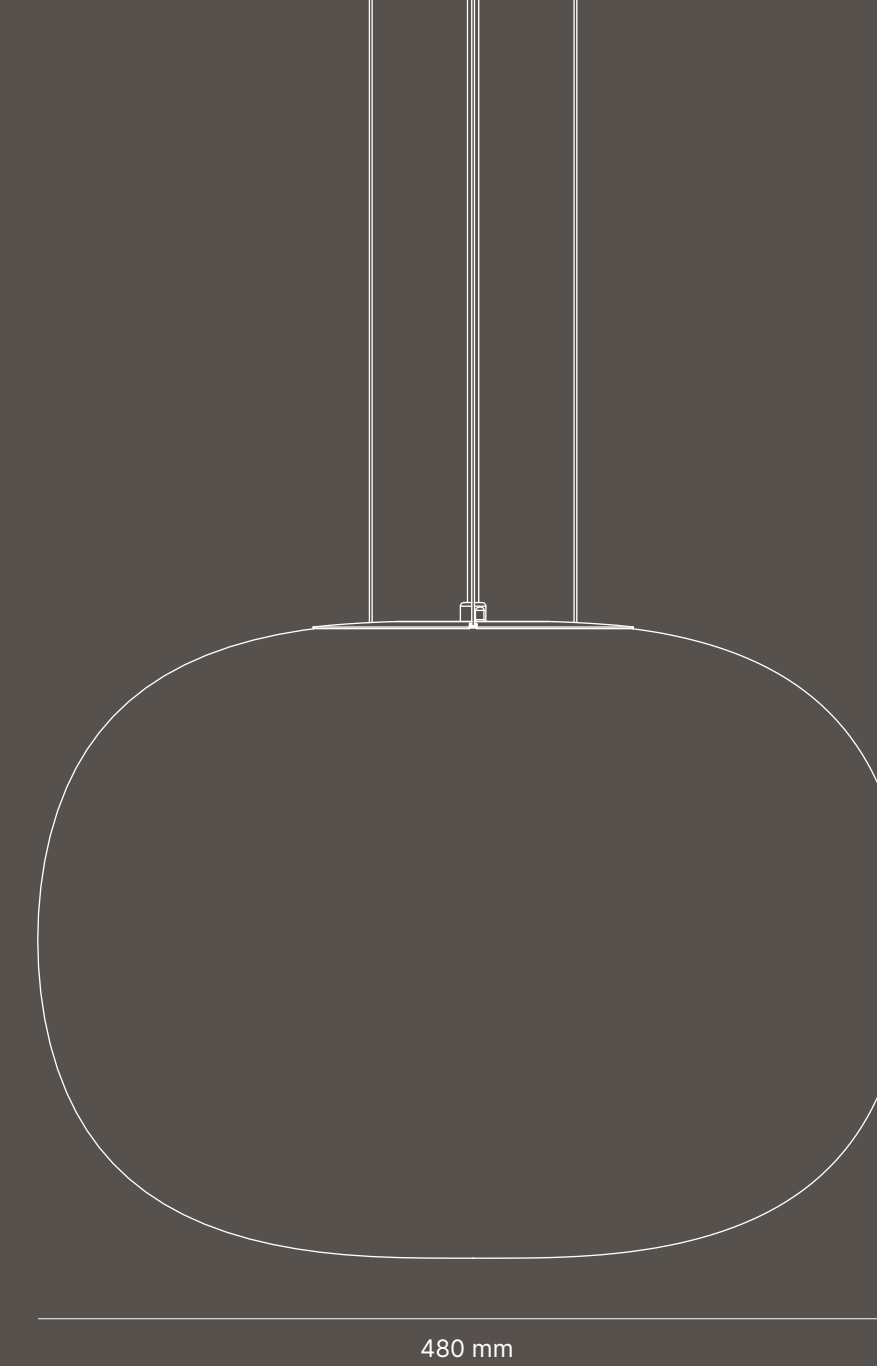
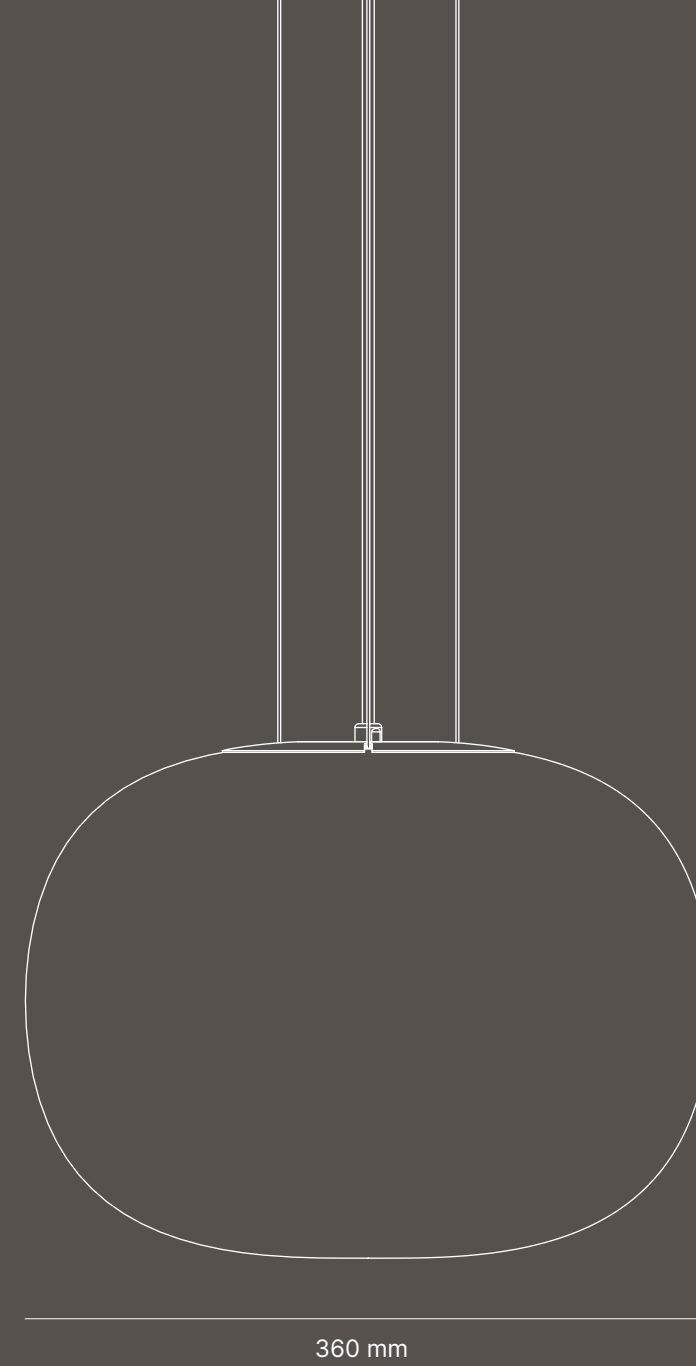
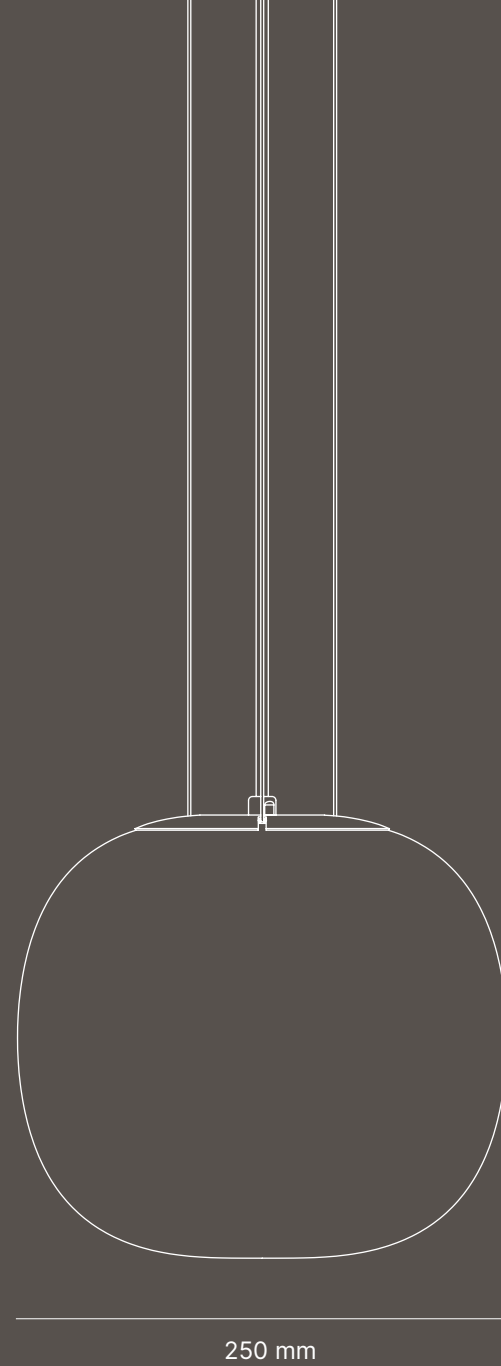


DIS verfügt über eine matt gefrostete Glaskuppel. Durch die Verwendung einer traditionellen Glasformungstechnik erhält jede Kuppel seine eigene, einzigartige Oberfläche.



DIS

| | |
|------------------------|---|
| Lichtquelle | LED |
| LED Farbtemperatur | 3000 K, 4000 K, Tuneable White 2700–6500 K |
| Betriebsgerät | DALI / Dimmbar |
| Gehäusematerial/-farbe | Gefärbtes Glas |
| Optik | Silikondiffusor innerhalb einer säure behandelten Glaskuppel. |
| Leitungslänge | 2 oder 5 Meter. Längere Abhängungen optional bestellbar. |





LUN

Skandinavisches Licht

Die Pendelleuchte LUN lädt zum Verweilen in einer ruhigen skandinavischen Dämmerung ein. Ihre entspannenden und ansprechenden Eigenschaften wecken ein Gefühl der Ruhe. LUN wurde entwickelt, um das weiche nordische Licht nachzubilden.




Die Pendelleuchte hat die Form einer Kugel. Sie strahlt ein weiches und diffuses Licht ab, das eine ruhige und angenehme Atmosphäre schafft.

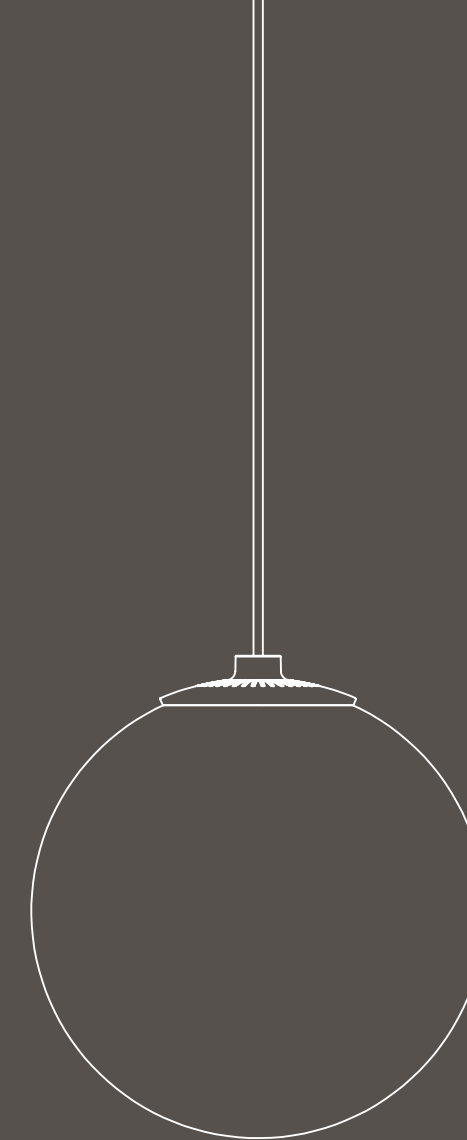


LUN

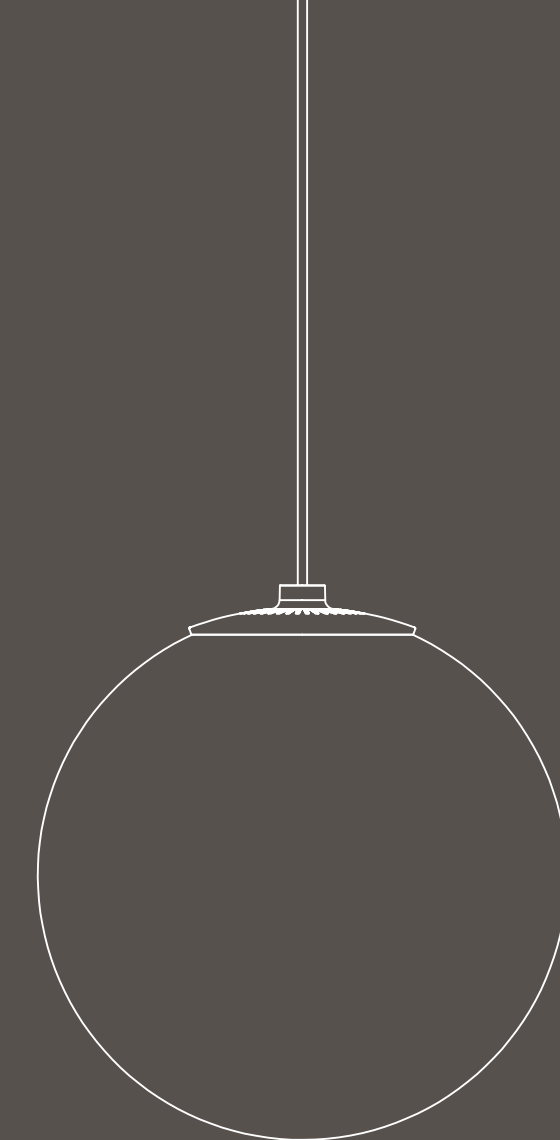
| | |
|------------------------|--|
| Lichtquelle | LED |
| LED Farbtemperatur | 3000 K, 4000 K |
| Betriebsgerät | DALI/Switch-Dim im Deckenbaldachin oder In-Track-Betriebsgerät für Schienenmontage |
| Gehäusematerial/-farbe | Abdeckung aus schwarzem Kunststoff, Opalglas-Schirm. |
| Optik | Innerer Diffusor aus Polycarbonat. |
| Leitungslänge | 2 & 5 Meter. Längere Abhängungen optional bestellbar. |



250 mm



300 mm



350 mm



ALP

Die Schönheit der Eleganz

Lassen Sie sich von der Schönheit der eleganten Form und der schlanken Linienführung der Pendelleuchte ALP inspirieren und entdecken Sie die Welt der erhabenen Gipfel und nordischen Landschaft. Die Leuchte eignet sich hervorragend für soziale und öffentliche Bereiche und ermöglicht ein beeindruckendes Ambiente. Durch die Kombination verschiedener Farben und Größen verleihen Sie dem Raum ein Statement und Hauch von Einzigartigkeit.

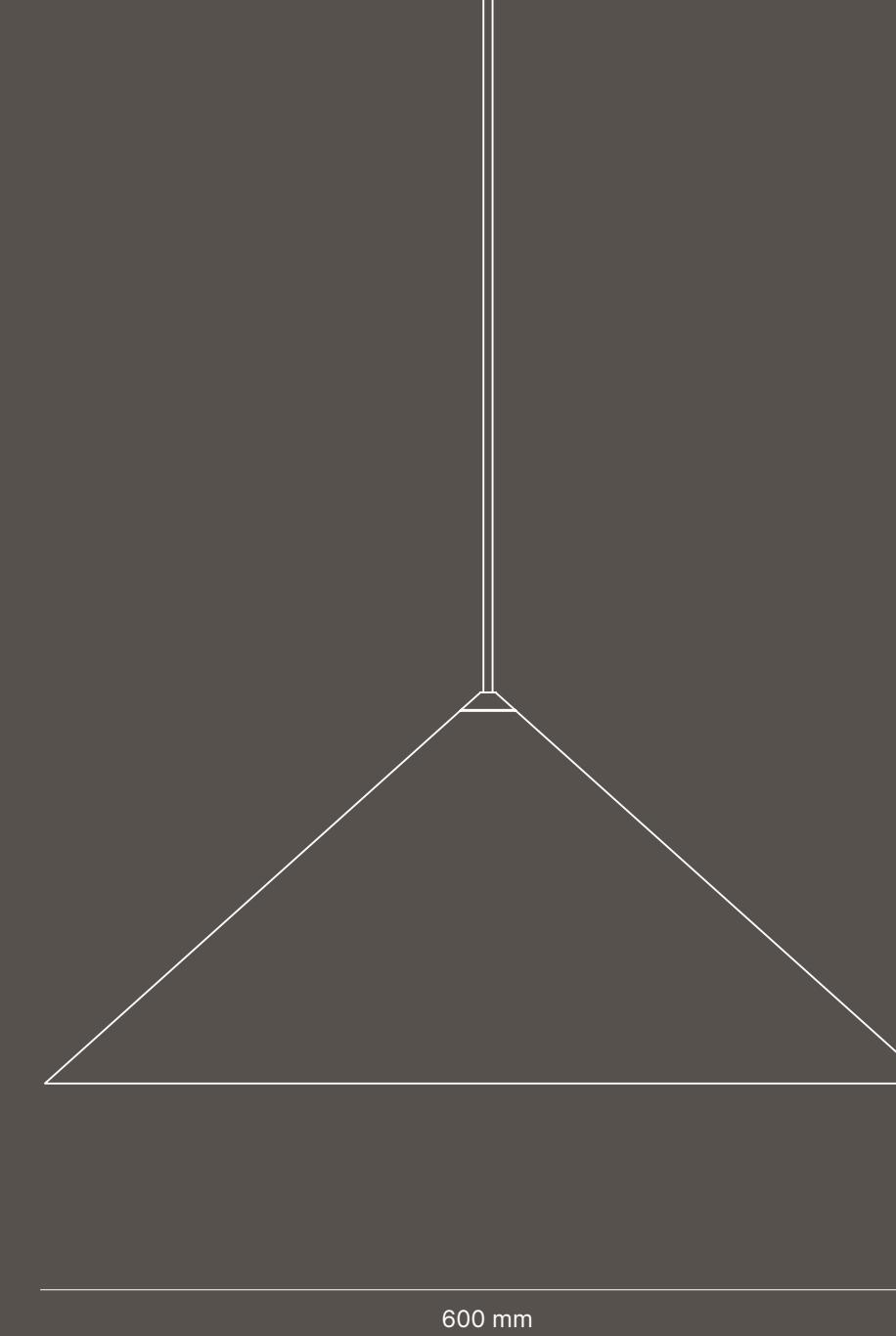
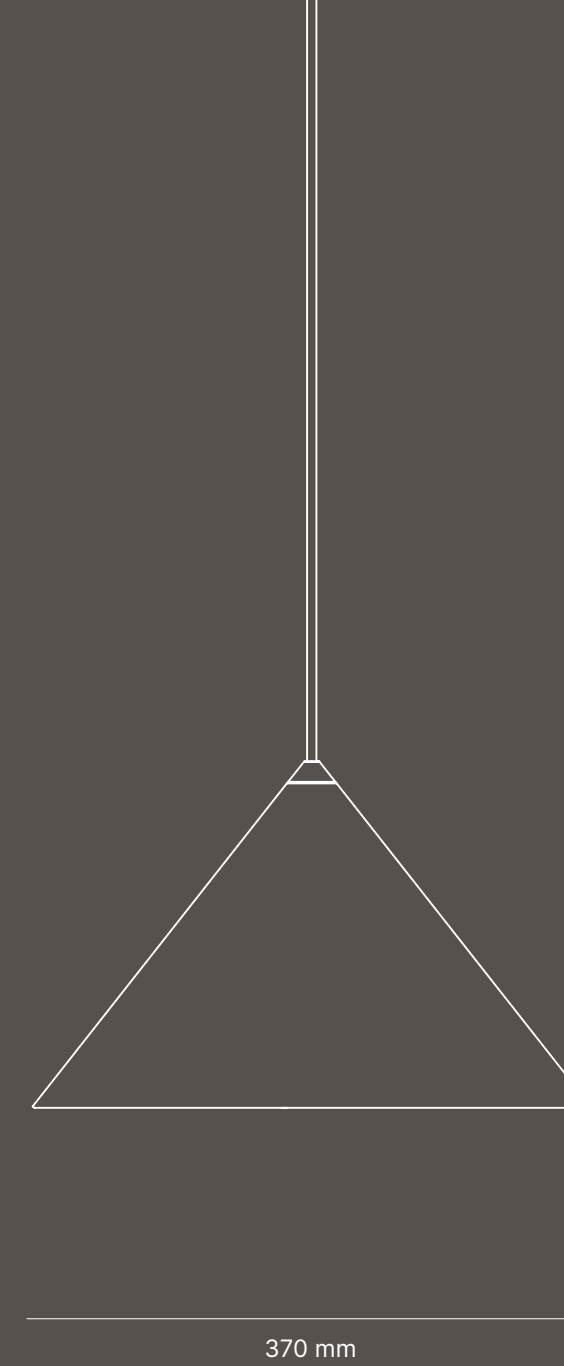
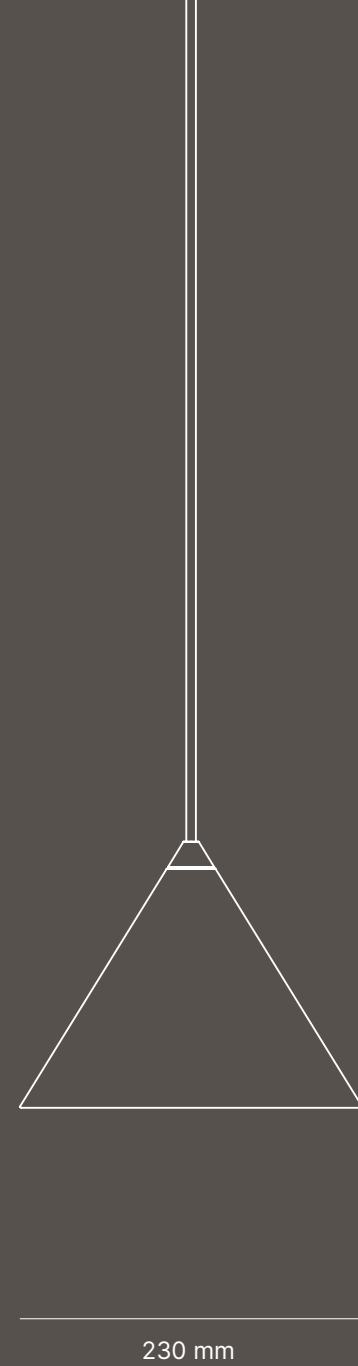


Der pulverbeschichtete Stahlschirm der ALP sorgt für eine elegante Ästhetik und ein modernes, raffiniertes Erscheinungsbild.



ALP

| | |
|------------------------|---|
| Lichtquelle | LED |
| LED Farbtemperatur | 2700 K, 3000 K & 4000 K |
| Betriebsgerät | DALI/Switch-Dim im Deckenbaldachin oder In-Track-Betriebsgerät für Schienenmontage |
| Gehäusematerial/-farbe | Innen- und Außenschirm aus pulverbeschichtetem Stahl in Weiß oder Schwarz. Auch im Luxo Colour Concept oder in anderen Farben auf Anfrage erhältlich. |
| Optik | Ovaler Opal-Diffusor |
| Leitungslänge | 2 & 5 Meter. Längere Abhängungen optional bestellbar. |





FRÖ

Das Herzstück

FRÖ ist das Herzstück aller Pendelleuchten der Nordic Collection. Mit ihren klaren Linien und satinierten Oberflächen entfaltet sie ihre Wirkung sowohl als Einzeleuchte als auch in Kombination mit anderen Pendelleuchten der FRÖ.






Die Pendelleuchte gibt es in drei Varianten, von denen jede dazu einlädt, sich von der Schönheit der Natur inspirieren zu lassen. Sorgen Sie für eine besondere Harmonie, indem Sie die FRÖ in Gruppen anordnen, in Reihen arrangieren oder in verschiedenen Höhen aufhängen.



FRÖ

| | |
|------------------------|--|
| Lichtquelle | LED |
| LED Farbtemperatur | 2700 K, 3000 K & 4000 K |
| Betriebsgerät | DALI/Switch-Dim im Deckenbaldachin oder In-Track-Betriebsgerät für Schienenmontage |
| Gehäusematerial/-farbe | Kunststoffgehäuse mit opalem Rohr, opalem Kegel oder schwarzem Kegelreflektor. |
| Optik | Polycarbonat-Diffusor in schwarz (BL/CONE) oder opal (OP/CONE oder OP/TUBE). |
| Leitungslänge | 2 & 5 Meter. Längere Abhängungen optional bestellbar. |





Luxo Colour Concept

Die Pendelleuchte SVA wird in schwarz, weiß oder grau angeboten und ist zudem in einer Auswahl von Farben aus dem Luxo Colour Concept erhältlich. Das Luxo Colour Concept wurde in Zusammenarbeit mit unabhängigen Designern entwickelt und zielt darauf ab, aktuelle Trends im Wohn- und Objektbereich aufzugreifen.

Die aktuelle Kollektion ist von den natürlichen Farben der skandinavischen Küste inspiriert. Grün-, Aquamarin- und Zitrustöne passen sehr gut zu zeitgenössischen Bauprojekten.

Black, Grey, White, Estate Green, Pleasant Green, Silk Teal, Mild Citrus

Nordic Collection orientiert sich an modernen Lichtkonzepten. Die ruhige und klare Ästhetik spiegelt sich in der äußeren Form, der Materialgestaltung und der Lichtfunktion jeder Pendelleuchte wider.

Die Kollektion hat eine logische Struktur und ein ganzheitliches Design. Die Produktfamilien decken ein breites Spektrum an Wünschen und Anforderungen ab, da die gesamte Bandbreite von direktem bis hin zu gestreutem Licht angeboten wird. Die besondere Formsprache geht von pur und einfach bis hin zu ikonisch und poetisch.



Black



Grey



White



Estate Green



Pleasant Green



Silk Teal



Mild Citrus



reddot winner 2021

Preigekröntes Design

Der international anerkannte "Red Dot" ist eines der begehrtesten Qualitätssiegel für gutes Design.

Im Jahr 2021 wurde die Luxo Nordic Collection mit dem Red Dot ausgezeichnet - für ihre Vielseitigkeit in Bezug auf Materialien, Konturen und Größen. Die Jury erklärte, dass die Pendelleuchten der Luxo Nordic Collection ein sehr ansprechendes Gesamtbild ergeben.

Wir sind sehr stolz darauf, als einer der Besten in diesem Bereich anerkannt zu werden. Als eine Marke, die sich dem außergewöhnlichen Design und der unvergleichlichen Qualität verschrieben hat, streben wir danach, die Grenzen der Innovation und Ästhetik zu erweitern. Die Anerkennung unserer Leistungen erfüllt uns mit einem tiefen Gefühl der Verwirklichung und spornt uns an, weiterhin bemerkenswerte Produkte in einem spannenden Umfeld zu schaffen.

Design: Andreas Murray – Permafrost und Hans Bleken Rud – Glamox



Permafrost

Permafrost wurde im Jahr 2000 von vier norwegischen Industriedesignern gegründet: Andreas Murray, Eivind Halseth, Oskar Johansen und Tore Vinje Brustad. Von ihrem Designstudio in Oslo, Norwegen aus betreuen sie Kunden aus der ganzen Welt.



Hans Bleken Rud

Hans Bleken Rud ist ein norwegischer Industriedesigner. Er studierte an der Hochschule für Kunst und Design und schloss sein Studium mit einem Master in Industriedesign an der Osloer Schule für Architektur und Design ab. Seit 2007 ist er als Designer bei Glamox tätig.

Weitere Informationen finden Sie unter
www.glamox.com/ch

